



Ich fahre



... selbst!



... mit!



... andere!

Ihre Mobilität ist unsere Herausforderung!



Pruckner Rehatechnik ist seit über 30 Jahren ihr Experte in Österreich für vielseitige, bedienerfreundliche und individuell angepasste Lösungen für Pkw und Kleinbusse.

Unsere Kunden sind Menschen, die ein Auto krankheits-, alters oder unfallbedingt nur eingeschränkt nutzen können. Bevor wir eine Lösung anbieten, hören wir Ihnen gut zu, um zu verstehen was Sie wollen.

Wir haben Zeit und Raum für Sie um „Ihre“ Lösung, vom einfachen Drehknopf bis zum Umbau der Fahrzeugkarosserie, zu finden.

Seit 2013 sind wir Partner der Reha Group Automotive, des führenden Fahrzeugumbauers im deutschsprachigen Raum.

Wir beraten Sie gerne



Thomas Pruckner

Geschäftsführung,
Beratung Rehatechnik

Kontaktieren Sie uns!

Gratis Rufnummer 0800 20 40 63

Telefon 02262 71 700

Mail office@rehatechnik.co.at

Website www.rehatechnik.co.at

ein Unternehmen der **REHA**
GROUP AUTOMOTIVE




Ich fahre...

Unsere Leistungen im Überblick



... selbst!

Bedienhilfen	Seite 03
Fahrhilfen	Seite 04
Einstiegshilfen	Seite 05
Verladehilfen	Seite 06



... mit!

Einstiegshilfen	Seite 05
Verladehilfen	Seite 06
Absenkfahrzeuge	Seite 07



... andere!

Absenkfahrzeuge	Seite 07
Kleinbusse	Seite 08



Bedienhilfen S. 03



Fahrhilfen S. 04



Einstiegshilfen S. 05



Verladehilfen S. 06



Absenkfahrzeuge S. 07



Kleinbusse S. 08



Bedienhilfen

Lösungen die Ihnen die Bedienung von sekundären Fahrzeug-Funktionen ermöglichen.

Die Bedienung von Blinker, Wischer, Hupe und Scheibenwischer oder das Halten des Lenkrades ist mühsam oder gar nicht möglich?

Hier finden wir die passende Lösung. Gerne passen wir die Standardgeräte an Ihre Bedürfnisse an.

Das Fahrzeug soll auch von anderen Fahrern benützt werden?

Wir wählen mit Ihnen die richtige Lösung aus, damit sich alle Fahrer Ihres Fahrzeuges wohlfühlen.

Beliebteste Bedienhilfen

- 01 Telekommander
- 02 Wischerhebelverlegung oder Blinkerhebelverlegung über Zusatzhebel
- 03 Lenkhilfe Drehknopf
- 04 Lenkhilfe Dreizack

Weitere Bedienhilfen:

Lenkhilfe Gabel; Lenkhilfe-Sonderanfertigungen;



01 Der Telekommander. Bis zu 12 Fahrzeugfunktionen (Wischer, Blinker, Hupe, Fernlicht usw.) am Lenkradknopf sicher im Griff.



04 Die Lenkhilfe Dreizack. Individuell einstellen auf die Bedürfnisse des Fahrers.



02 Die Wischer oder Blinkerhebelverlegung über Zusatzhebel. Aktivierung der Wischer- und Waschfunktionen bzw. von Blinker und Fernlicht.



03 Die Lenkhilfe Drehknopf. Ergonomisch, abnehmbar und in verschiedenen Designs erhältlich.

Gratis
Rufnummer
0800 20 40 63

Sie haben Fragen

zu diesen Lösungen oder haben Ihre Lösung nicht gefunden? **Kontaktieren Sie uns!**

Telefon 02262 71 700

Mail office@rehatechnik.co.at

Fahrhilfen

Lösungen die Ihnen das selbstständige Fahren ermöglichen

Sie suchen eine Möglichkeit Ihr Fahrzeug selbstständig, sicher und unabhängig zu steuern? Hier finden Sie die passende Lösung. Gerne passen wir die Standardgeräte an Ihre Bedürfnisse an.

Das Fahrzeug soll auch von anderen Fahrern benützt werden? Wir wählen mit Ihnen die richtige Lösung aus, damit sich alle Fahrer Ihres Fahrzeuges wohlfühlen.

Beliebteste Fahrhilfen

- 01 Elektronischer Gasring mit Bremshebel
- 02 Veigel Classic Handbedienung
- 03 Comfort EVO Handbedienung
- 04 Gaspedal links elektronisch

Weitere Fahrhilfen:

Veigel Compact Handbedienung; Veigel Classic/Compact Handbedienung mit Basic oder Veigel-Commander; Carospeed Indicator, Carospeed E; Gas- und Bremshebel links oder rechts hängend; Gas- und Bremshebel Europa mechanisch oder elektronisch links oder rechts hängend; Gaspedal links mechanisch stehend; Gaspedal links mechanisch klappbar; Gaspedal links mechanisch abziehbar; Pedalaufsätze/Vorsatzpedale; Automatische Kupplung;



01 Der elektronische Gasring. Das sportliche Fahrgefühl mit beiden Händen am Lenkrad.



02 Die Veigel Classic Handbedienung. Geringer Kraftaufwand durch Gas-Drehfunktion.



03 Die Handbedienung Comfort EVO. Einzigartige Kombination aus Design und Funktion.



04 Das Gaspedal links elektronisch. Sicher, komfortabel, modern.

Gratis
Rufnummer
0800 20 40 63

Sie haben Fragen

zu diesen Lösungen oder haben Ihre Lösung nicht gefunden? **Kontaktieren Sie uns!**

Telefon 02262 71 700

Mail office@rehattechnik.co.at



Wegweiser



ich fahre selbst



ich fahre mit

Einstiegshilfen

Lösungen die Ihnen das Ein- und Aussteigen erleichtern!

Der Einstieg in Ihr Auto fällt Ihnen oder Ihrer Begleitperson immer schwerer oder ist sogar unmöglich? Wir suchen mit Ihnen gemeinsam Ihre Lösung.

Sie wollen kein neues Fahrzeug anschaffen um wieder mobil zu sein? Meistens ist das gar nicht notwendig. Revolutionäre Lösungen wie das Drehsitzsystem Carony, welches zugleich als Autositz und Rollstuhlsitz dient, sind in nahezu jedes Fahrzeug zu integrieren. Bei Wechsel des Autos kommt der Drehsitz einfach mit.

Sie fahren selbst und der breite Türschweller macht das Einsteigen mühsam? Eine einfache Umsetzhilfe, fix montiert und klappbar, schafft Sicherheit und Komfort.

Beliebteste Einstiegshilfen

- 01 Carony
- 02 Umsetzhilfe
- 03 Turny
- 04 Turnout

Weitere Einstiegshilfen:

Milford Lift; Top Slider; Selbstfahrerhebebühne SF-Lift; Aufrichtehilfe; 6 Wege-Sitz;



01 Der Carony. Umsetzen nein Danke! Drehen – rausschieben – wegfahren. Rollstuhl und Autositz in einem. Einfach Carony.



02 Die Umsetzhilfe. Für Fahrer oder Beifahrer, klappbar und abnehmbar.



04 Der Turnout. Der Drehsitz für alle Pkw.



03 Der Turny. Der absenkbare Drehsitz für alle Vans oder SUVs.

Gratis
Rufnummer
0800 20 40 63

Sie haben Fragen

zu diesen Lösungen oder haben Ihre Lösung nicht gefunden? **Kontaktieren Sie uns!**

Telefon 02262 71 700

Mail office@rehatechnik.co.at



Verladehilfen

Lösungen die Ihnen das Verladen des Rollstuhls ermöglichen.

Sie fahren selbst oder sind Mitfahrer und Ihr Rollstuhl soll in den Fond, in den Kofferraum oder gar auf's Autodach?

Sie brauchen im Auto alle Sitzplätze und den Kofferraum? Der Rolli soll trotzdem sicher, und sauber aufgehoben sein? Hier finden wir die passende Lösung.

Beliebteste Verladehilfen

- 01 Die automatische Ladehilfe mit Schwenktüre
- 02 Die Rollstuhlbox für's Autodach
- 03 Die automatische Schwenktüre
- 04 Der Rollstuhl-Ladelift

Weitere Verladehilfen:

Die manuelle Schwenktüre; Der Ladeboy für Kofferraum; Das Seilzug Verladesystem; Der Robot (Kofferraum);



01 Die automatische Ladehilfe mit Schwenktüre. Schnell, sicher und unauffällig verstaut die Ladehilfe Ihren Rolli im Fahrzeug.



04 Der Rollstuhl-Ladelift. Leichter Faltrulli (25 kg), Faltrulli mit E-Fix, schwerer E-Rolli oder Scooter (bis 160 kg), sollen in den Kofferraum? Mit unseren Rollstuhl-Ladeliften geht das sicher und komfortabel.



02 Die Rollstuhlbox für's Autodach. 4 Mitfahrer + Gepäck + ihr Rolli? Kein Problem, die Rollstuhlbox macht es möglich.



03 Die automatische Schwenktüre. Ihr Rolli soll auf die Rücksitzbank? Mit der automatischen Schwenktüre haben Sie alles selbst im „Griff“.

Gratis
Rufnummer
0800 20 40 63

Sie haben Fragen

zu diesen Lösungen oder haben Ihre Lösung nicht gefunden? **Kontaktieren Sie uns!**

Telefon 02262 71 700

Mail office@rehatechnik.co.at

Absenkfahrzeuge

Komfort und Sicherheit im kompakten Format.

Sie möchten ein kompaktes, übersichtliches und wirtschaftliches Fahrzeug in dem sich Fahrer und Rolli-Beifahrer wohlfühlen?

Die Nutzung von Sitzplätzen, Rolli-Platz und Kofferraum soll je nach Situation variabel sein?

Dann sind Sie hier richtig. Sie können dabei aus verschiedenen Modellen international bekannter Fahrzeughersteller wie z.B. VW, Ford, Citroen, Peugeot uvm. wählen.

Absenkfahrzeuge:

VW Caddy/Caddy Maxi

**Ford Tourneo Connect/
Grand Connect**

Peugeot Partner

Weitere Absenkfahrzeuge

Ford Tourneo Custom; Fiat Doblo; Opel Combo; Mercedes Citan/Citan Maxi; Citroen Jumpy; Citroen Berlingo; Peugeot Expert; VW T5; Mercedes Viano; Opel Vivaro; Renault Traffic; Renault Kangoo; Nissan NV200;



Der VW Caddy & Caddy Maxi NIVO FLEX mit FLEX-Rampen-System. Passt sich jeden Tag ihren Bedürfnissen an. Bis zu 5 Personen + Rollstuhlfahrer (Caddy Maxi) finden bequem Platz. Oder Sie nutzen den vollen Laderaum.



Der Ford Tourneo Connect NIVO FLEX mit FLEX-Rampen-System. 3 Sitzplätze + Rolli Fahrer oder 5 Sitzplätze + vollwertig nutzbarer Kofferraum? Ihr Tourneo ist für alles bereit.



Wählen Sie ihre Lieblingsposition auf dem einzigartigen FLEX-Floor in den NIVO-FLEX Modellen.



Der Peugeot Partner NIVO FLEX mit FLEX-Rampen-System. 3 Sitzplätze + Rolli Fahrer oder 5 Sitzplätze + vollwertig nutzbarer Laderaum. Ihr Peugeot Partner ist für Sie da.



Die „FLEX-Rampe“. Die FLEX-Rampe in den Absenkfahrzeugen ermöglicht Ihnen die Nutzung des Kofferraumes ohne Einschränkungen. Durch den speziellen Klappmechanismus wird die Unterseite der Rampe zur Oberseite des Kofferraumbodens.

**Gratis
Rufnummer**
0800 20 40 63

Sie haben Fragen

zu diesen Lösungen oder haben Ihre Lösung nicht gefunden? **Kontaktieren Sie uns!**

Telefon 02262 71 700

Mail office@rehattechnik.co.at

Kleinbusse

Mehr Platz für privaten oder gewerblichen Einsatz

Ob kompakter Transporter für privaten oder gewerblichen Einsatz, Fahrtendienst mit wahlweise 9 Sitzplätzen oder bis zu 6 Rollstuhlplätzen – bei der Ausstattung von Behindertentransportfahrzeugen haben wir für Sie vielseitige und qualitativ hochwertige Systeme entwickelt. Egal ob Sie Ihr Fahrzeug mit einer Rampe, einer Trittstufe, Rollstuhlhaltesystemen oder Rollstuhlhebephöhne ausrüsten wollen, wir können Ihnen die richtige Lösung bieten.

Sie wollen Ihr Transportfahrzeug oder Ihren Kleinbus flexibel nutzen? Dann bietet Ihnen der ALU-Systemboden, auf dem Sie Sitze und Rollstuhlhaltesysteme variabel positionieren können, viele Möglichkeiten. Größtmögliche Sicherheit und Komfort bietet Ihnen das innovative Beförderungskonzept für Passagiere mit und ohne Rollstuhl: das System Rolli-Box. Es vereint alle Eigenschaften, um in einem Bus sowohl den normalen Personentransport als auch den Transport von behinderten Personen in Rollstühlen komfortabel, sicher und professionell zu ermöglichen.

Beliebteste Lösungen:

- 01 Einzel-/Doppelsitze für Alusystemboden
- 02 System RolliBox
- 03 Rollstuhlaufharrampen
- 04 Rollstuhllifte doppelarmig
- 05 Rollstuhlhaltesysteme
- 06 Trittstufen

Weitere Lösungen:

Rollstuhllifte einarmig, Selbstfahrer Hebebühne SF-Lift; Aluminium Rampen schwenkbar; Aluminiumrampen 3-teilig; Aufharrschienen auf Welle fix montiert; Aufharrschienen faltbar/zusammenschiebbar;



01 Einzel-/Doppelsitze für Alusystemboden. Flexibilität in der Bestuhlung Ihres Fahrzeuges mit Einzel-/ Doppelsitzen und wahlweise Rollstuhlplätzen.



02 System Rolli Box. Planung wieviele Sitze/ Rollstuhlplätze Sie heute brauchen? Sie sind auf alles vorbereitet, egal was kommt!



06 Trittstufen. Gewährleisten die Sicherheit ihrer Passagiere. Einfache und komfortable Bedienung.



03 Rollstuhlaufharrampe. Robust und langlebig. Einfach in der Bedienung.



04 Rollstuhllifte doppelarmig. Sicherheit und Komfort stehen an erster Stelle.



05 Rollstuhlhaltesysteme. Abnehmbare Spanner, 3 Punkt-Gurte, Bodenschienen oder einzelne Befestigungspunkte. Wie Sie wollen.

Gratis
Rufnummer
0800 20 40 63

Sie haben Fragen

zu diesen Lösungen oder haben Ihre Lösung nicht gefunden? **Kontaktieren Sie uns!**

Telefon 02262 71 700

Mail office@rehatechnik.co.at

Wer soll das bezahlen?

Wir finden mit Ihnen gemeinsam die passende Lösung!

Wir haben Kosten und Nutzen mit Ihnen abgewogen. Ähnlich wie beim Autokauf stellt sich zu diesem Zeitpunkt die Frage der Finanzierung. So vielfältig wie unsere Kunden sind auch die Arten wie Umbau-Lösungen finanziert werden.

Wir unterstützen Sie mit Informationen, welche öffentlichen Stellen für Sie persönlich in Frage kommen, um eine Förderung für einen Fahrzeugumbau zu beantragen.



Hier eine kurze Übersicht gegliedert nach regionalen und überregionalen Förderstellen:

Überregional:

- AUVA (Allgemeine Unfallversicherungsanstalt) mit Vertretungen in allen Bundesländern.
- PVA (Pensionsversicherungsanstalt)
- Bundessozialamt mit Landesstellen
- Sozialversicherungsträger der verschiedenen Berufsgruppen (z.B.: Beamte, Bauern, Selbstständige, Künstler) usw.

Regional:

- Fond Soziales Wien
- Sozialstellen der Bezirkshauptmannschaften

Wir finden mit Ihnen gemeinsam heraus, welche Stellen aufgrund von

- Versicherungsstatus (z.B.: berufstätig oder Pension)
- Ursache der Behinderung (z.B.: Arbeitsunfall oder Freizeitunfall)

Ihre Ansprechpartner, für die Förderung Ihrer Umbau-Lösung sind.

Ihr Kostenvoranschlag wird in der richtigen Form erstellt um eine schnellstmögliche Bearbeitung durch die Förderstelle zu gewährleisten.

Kontakt & Anfahrt

Kommen Sie zu uns –
wir beraten Sie gerne!



Thomas Pruckner
Geschäftsführung, Beratung

Telefon 02262 71 700 20
Mobil 0676 42 41 800
Mail thomas.pruckner@rehatechnik.co.at



Manfred Seidl
Beratung

Telefon 02262 71 700 30
Mail manfred.seidl@rehatechnik.co.at

Pruckner Rehatechnik GmbH
Gewerbepark Tresdorf, Schusterstraße 1
A-2111 Tresdorf, Niederösterreich

Öffnungszeiten
MO-DO, 08:00-17:00 & FR, 08:00-13:00 Uhr
Termine außerhalb der Öffnungszeiten
nach Vereinbarung.

Gratis Rufnummer 0800 20 40 63
Telefon 02262 71 700
Mail office@rehatechnik.co.at
Website www.rehatechnik.co.at

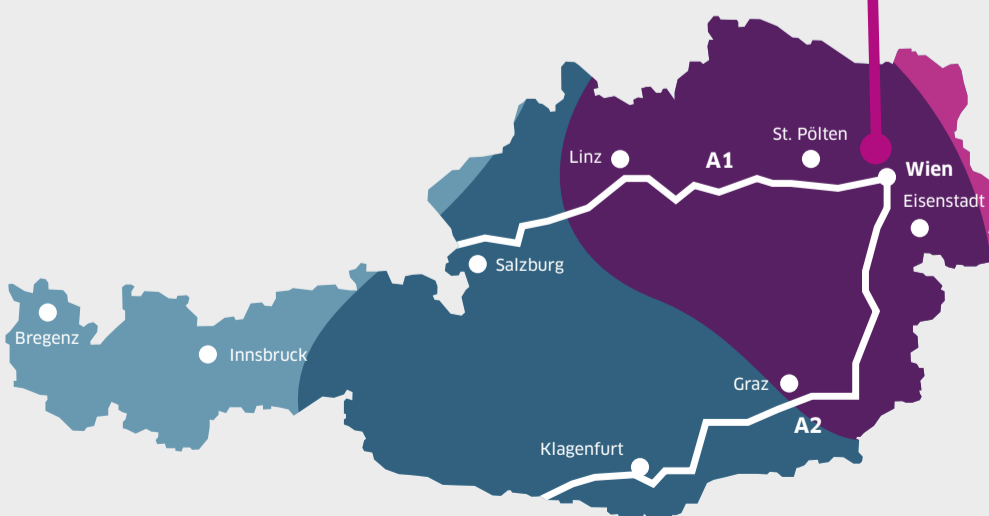
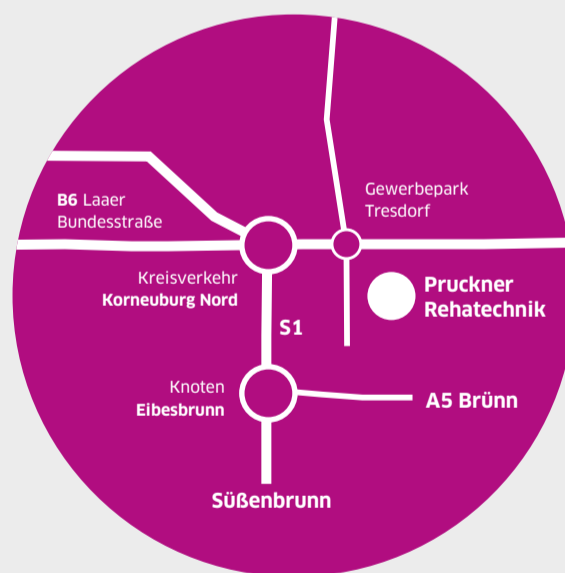
Leicht zu finden!

Unsere Firma befindet sich seit 2008
an einem neuen Standort:

Gewerbepark Tresdorf
Schusterstraße 1, A-2111 Tresdorf

Wenn Sie unseren Standort in Ihr
Navigationsgerät eingeben, immer mit
„**Gewerbepark Tresdorf**“.

Navi-Koordinaten:
48.3669335, 16.3533705



Von unserem alten Standort kommend

Sie finden uns ca. 3km von unserem alten Betrieb im Zentrum von Korneuburg entfernt, direkt an der Abfahrt Korneuburg Nord der neuen S1. Die Zufahrt erfolgt über den Kreisverkehr auf Höhe der OIL-Tankstelle Richtung STETTEN.

Anfahrt aus Westen und Osten über A22

(Donauuferautobahn) – Abfahrt Knoten Korneuburg auf die S1 – 4.0km auf der S1 bis Abfahrt Korneuburg Nord – am Kreisverkehr 3. Abfahrt (Richtung Stetten) – nach 100m am nächsten Kreisverkehr – 1. Abfahrt – dann nach 50m links einbiegen.

Anfahrt aus Norden über die A5 bis Knoten Eibesbrunn

Abfahrt auf S1 Richtung Korneuburg – 9.5km auf der S1 bis Abfahrt Korneuburg Nord – am Kreisverkehr 1. Abfahrt (Richtung Stetten) – nach 100m am nächsten Kreisverkehr 1. Abfahrt – dann nach 50m links einbiegen.

Anfahrt aus Osten über die S1

S1 bis Abfahrt Korneuburg Nord (9.5km ab Knoten Eibesbrunn) – am Kreisverkehr 1. Abfahrt (Richtung Stetten) – nach 100m am nächsten Kreisverkehr 1. Abfahrt – dann nach 50m links einbiegen.



Wir haben Zeit und
Raum für Sie.

Pruckner Rehatechnik GmbH

Gewerbepark Tresdorf, Schusterstraße 1
A-2111 Tresdorf, Niederösterreich

Öffnungszeiten

MO-DO, 08:00-17:00 & FR, 08:00-13:00 Uhr
Termine außerhalb der Öffnungszeiten
nach Vereinbarung.

Gratis Rufnummer	0800 20 40 63
Telefon	02262 71 700
Mail	office@rehatechnik.co.at
Website	www.rehatechnik.co.at

Stand: Februar 2014

